




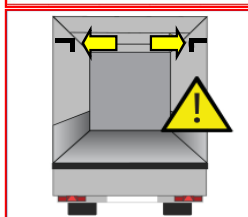
Indossare giubbotti e calzature di sicurezza!



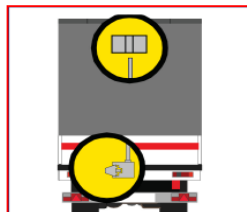
Tenere la distanza dal binario vicino, non attraversare i binari - PERICOLO DI MORTE !



Si prega di stare lontani dai respingenti e ganci „tenditori“ così come almeno 3 metri dai fili di alta tensione – PERICOLO DI MORTE!



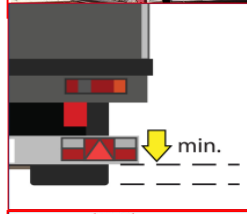
Chiudere e bloccare il telone e il telone scorrevole



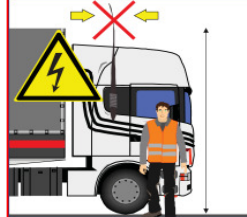
Chiudere e bloccare correttamente i portelloni posteriori



ROLA Wörgl-Brenner v.v. applicare le cinghie sulla parte posteriore del veicolo

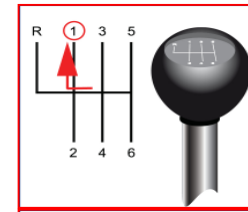


Abbassare totalmente la sospensione pneumatica nella posizione di parcheggio treno



L'antenna non può superare 4.0 metri, altrimenti smontare

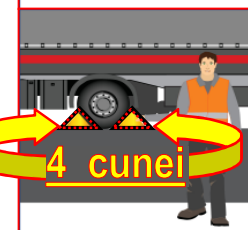
Bloccare deflettore vento sulla cabina



Inserire nel camion la 1. marcia



Tirare il cilindro freno e freno a mano



Assicurare il Vs. camion con 4 fermaruote




Bisarche: Controllare i teloni di protezione sulle autovetture e se necessario sistemare

L'autista conferma con la sottoscrizione della presente di aver accettato e rispettato le disposizioni di sicurezza richieste dalla presente checklist e di aver preso visione del filmato di sicurezza.


Wörgl > Brennersee
Brennersee > Wörgl

Wörgl > Trento


il numero treno / prenotazione no. _____



Trailer /Semirorchio



Rimorchio



Bisarca

Ditta, luogo _____

Nome 1° autista _____

Targa camion _____

Nome 2° autista _____

Merce trasportata _____

Peso complessivo camion + carico _____

Data, il _____

ADR-merci pericolosi

 sì no

Firma _____

