




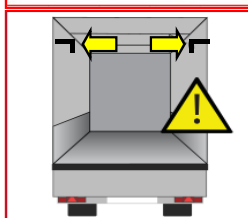
Noste výstražné oblečení a pevné boty



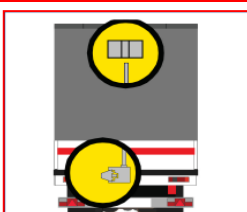
Udržujte odstup od sousední koleje, nepřecházejte přes žádné koleje ŽIVOTU NEBEZPEČNÉ !



Udržujte odstup od nárazníků a spojek, stejně jako minimálně 3 m odstup od zařízení vysokého napětí - ŽIVOTU NEBEZPEČNÉ!



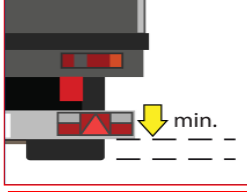
Plachty a plachtové posuvné střechy zavřít a zajistit



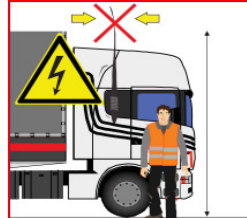
Zadní dveře řádně zavřít a zajistit



ROLA Wörgl-Brenner /a zpět s popruhem na koncovém segmentu posuvné střechy vozidla

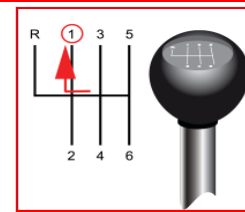


V parkovací pozici na vagonu úplně spustit vzduchové odpružení



Anteny do max. výšky nákladního automobilu 4,0 m nebo odmontovat

Pevné spoilery na kabině řidiče



Nákl. automobil : zařadit 1. rychlostní stupeň



Zatahnout brzdu s pérovým posilovačem a ruční brzdou



Zajistěte svůj nákladní automobil 4 klíny



Autotransportér: krycí folie na osobních automobilech přezkoušet a případně upravit

Řidič potvrzuje svým podpisem, že jsou splněny bezpečnostní předpisy podle tohoto seznamu, nejpozději při opuštění nákladního automobilu na vlaku, porozuměl tomuto nařízení a viděl film o bezpečnosti

Wörgl > Brennersee
Brennersee > Wörgl

Wörgl > Trento

Číslo vlaku /
Potvrzení registrace č

Trailer / sedlový návěs

návěs

Autotransporter

Firma, Místo

jméno řidiče vozidla 1.

RZ automobilu / návěsu

jméno řidiče vozidla 2.

dopravované zboží

celková váha
nákl.automobil + náklad

Datum

ADR-nebezpečné zboží

 ano

 ne

podpis