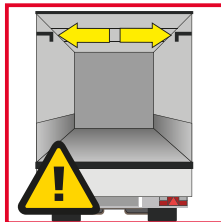


ROLA VARNOSTNI SEZNAM ZA TOVORNJAKE

SLO



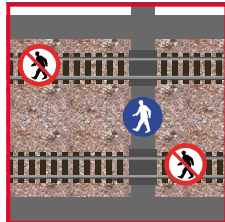
Nosite oblačila z visoko vidljivostjo in trdne čevlje



Zaprte in pritrдите drsno streho s ponjavo



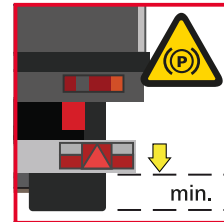
Z vizualnim pregledom držite enakomerno oddaljenost od karoserije avtomobila



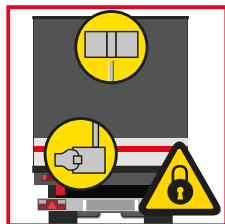
Ne prečkajte proge, imejte distanco do sosednje proge - SMRTNO NEVARNO!



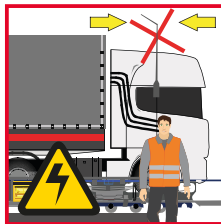
Od visokonapetostnih vodov bodite oddaljeni vsaj 3 m - SMRTNO NEVARNO!



V parkirnem položaju zategnite ročno zavoro in v celoti spustite zračno vzmetenje




Zaprte in zavarujte zadnja vrata, vrata voznikov in vse pokrove ter kupole cisterne



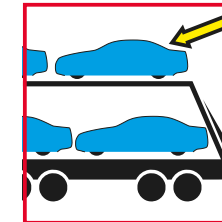
SMRTNO NEVARNO! Odstranite antene, ki segajo višje od 4m.

Namestite odbojnikove vetro na tovornjaku



Tovornjak zavarujte s 4 zagozdami in zložite stranska ogledala

Poleg tega:



PREVOZNIK: Preverite zaščitni film avtomobila in ga po potrebi popravite



WÖRGL-BRENNER v.v. Napenjalni pas pritrđite na pokrov strehe

Voznik s svojim podpisom potrjuje, da so varnostne smernice v skladu s tem kontrolnim seznamom izpolnjene najpozneje, ko voznik zapusti tovornjak na vlaku. Potrjuje tudi, da je navodila razumel in, da je videl varnostni film.

Wörgl-Brenner Wörgl-Trento Wels-Maribor Število vlakov / čas

Brenner-Wörgl Trento-Wörgl Maribor-Wels Številka rezervacije

Prikolica / polprikolica

Priklopni vlak

Avtoprevoznik

Firma, kraj

Registrska števila

Blago Skupna teža kamion + tovor

ADR nevarne snovi Da Ne

Ime 1. voznika Ime 2. voznika

Ime Ime

Priimek Priimek

Datum Podpis